



# ESTRATEGIA DE DETECCIÓN PRECOZ, VIGILANCIA Y CONTROL DE COVID-19

Actualizado 25 de septiembre de 2020

**Este documento ha sido revisado por la Ponencia de Alertas y Planes de Preparación y Respuesta y por la Comisión de Salud Pública del Consejo Interterritorial y presentado al Consejo Interterritorial del Sistema Nacional de Salud.**

*En las recomendaciones de utilización de las diferentes pruebas diagnósticas ha participado la Sociedad de Enfermedades Infecciosas y Microbiología Clínica (SEIMC)*

**Este documento está en revisión permanente en función de la evolución y nueva información que se disponga de la infección por el nuevo coronavirus (SARS-CoV-2).**

## Contenido:

A. CONTEXTO Y JUSTIFICACIÓN .....	3
1. Objetivo .....	4
B. DETECCIÓN DE CASOS DE INFECCIÓN ACTIVA POR SARS-CoV-2 .....	4
1. Detección de casos de COVID-19 .....	4
2. Definición y clasificación de los casos .....	5
3. Estrategias diagnósticas frente a COVID-19 .....	6
C. NOTIFICACIÓN Y MANEJO DE CASOS CON INFECCIÓN ACTIVA POR SARS-CoV-2.....	9
1. Procedimiento de notificación de casos y brotes .....	9
2. Manejo de los casos de COVID-19 con infección activa.....	9
Ámbito de atención primaria .....	10
Ámbito hospitalario.....	10
Residencias para mayores y otros centros socio sanitarios .....	10
Centros penitenciarios y otras instituciones cerradas .....	11
Ámbito laboral.....	11
D. ESTUDIO Y MANEJO DE CONTACTOS .....	12
1. Definición de contacto .....	12
2. Manejo de los contactos .....	12
E. ESTUDIOS DE CRIBADO.....	16
F. INTERPRETACIÓN DE LAS PRUEBAS SEROLÓGICAS .....	18
ANEXOS: .....	20
Anexo 1. Encuesta para notificación de casos confirmados de covid-19 a nivel estatal .....	20
Anexo 2. Información epidemiológica a notificar de forma agregada.....	22
Anexo 3. Técnicas diagnósticas de COVID-19. Estado actual .....	23
Anexo 4. Ejemplo de hoja de información para el contacto en seguimiento y cuarentena .....	27
Anexo 5. Declaración responsable para personas que se desplazan para completar la cuarentena en sus lugares de residencia habitual .....	28
Anexo 6. Entrevista para los contactos detectados por RADAR-COVID.....	29

## A. CONTEXTO Y JUSTIFICACIÓN

La detección precoz de todos los casos compatibles con COVID-19 es uno de los puntos clave para controlar la transmisión. Esto pasa por reforzar los equipos de profesionales de la Atención Primaria garantizando la capacidad diagnóstica y de manejo de casos desde este nivel, asegurando la disponibilidad del material necesario para ello así como la disponibilidad de equipos de protección personal. Desde las CC.AA. se debe garantizar este diagnóstico y reforzar los centros de salud para el manejo y seguimiento de los casos. Asimismo, la realización de Pruebas Diagnósticas de Infección Activa por SARS-CoV-2 (de ahora en adelante PDIA) debe estar dirigida fundamentalmente a la detección precoz de los casos con capacidad de transmisión, priorizándose esta utilización frente a otras estrategias.

La monitorización de la epidemia exige sistemas de información epidemiológica que proporcionen información diaria para la toma de decisiones. Para ello, deben hacerse las adaptaciones en los sistemas de información sanitaria y de vigilancia epidemiológica que permitan a la Red Nacional de Vigilancia Epidemiológica (RENAVE) disponer de la información necesaria, con un nivel de desagregación y detalle adecuado, para garantizar una capacidad de reacción rápida que lleve a la adopción de las medidas oportunas de control. Así, cada componente de la RENAVE, a nivel de CC.AA. y el nivel nacional (tanto el Ministerio de Sanidad como el Centro Nacional de Epidemiología del ISCIII) debe disponer de los recursos humanos, especialmente en las unidades de vigilancia epidemiológica, y de los desarrollos tecnológicos e informáticos necesarios para la obtención y análisis continuo de los casos y para la gestión adecuada de los contactos.

El seguimiento del nivel de transmisión de la epidemia debe hacerse compaginando la información obtenida de distintos niveles, incluyendo centros sanitarios y sociosanitarios tanto públicos como privados, laboratorios y servicios de prevención de riesgos laborales. Para ello, los Servicios de Salud de las CC.AA. y los servicios asistenciales tanto de la sanidad pública como de las entidades privadas adecuarán sus sistemas informáticos para posibilitar la obtención de la información mínima exigida en el tiempo y forma indicados en los correspondientes protocolos de actuación y aplicaciones informáticas establecidas.

Es previsible un aumento de las necesidades diagnósticas debido al incremento habitual de las infecciones respiratorias, como es el caso de la gripe, en los meses de otoño e invierno, así como a la necesidad de poner en marcha estrategias de vigilancia en entornos críticos como son los centros educativos. El diagnóstico diferencial en las personas con síntomas respiratorios será clave para identificar los casos de COVID-19 y tomar las medidas pertinentes.

Para hacer frente a este aumento de las necesidades es necesario que las comunidades autónomas (CC.AA.) cuenten con recursos humanos y materiales suficientes. Ante los distintos escenarios que pueden surgir, es además importante acordar objetivos comunes en cuanto a las estrategias de diagnóstico, que permitan poner en marcha las medidas más oportunas para el control.

Las CC.AA., con el apoyo de la administración central, deben contar con estrategias ágiles y flexibles que permitan adaptarse a la situación epidemiológica y a los recursos disponibles en cada momento y

que garantice la capacidad diagnóstica ante un probable aumento de la demanda. Deben definirse las capacidades actualmente disponibles y la forma de aumentar estas capacidades según la evolución epidemiológica del COVID-19 y la necesidad de diagnóstico diferencial con las infecciones respiratorias agudas.

Como parte de esta estrategia, de forma continua, las CC.AA. deben revisar el volumen de pruebas diagnósticas que se están realizando en cada momento y ajustar sus reservas de material, asegurando la disponibilidad de suficientes recursos para evitar roturas de stock, como mínimo de 8 semanas de trabajo. Este material debe incluir lo necesario para la realización de las pruebas diagnósticas (kits de PCR, torundas, medios de transporte para la toma de muestras, soluciones de inactivación, reactivos de extracción de ácidos nucleicos, pruebas rápidas de antígenos...) y los equipos de protección personal necesarios para realizarlas. Se debe contar con un mecanismo que asegure en épocas de escasez de material la prioridad del envío de los mismos hacia los laboratorios que realizan diagnóstico clínico en centros sanitarios.

## 1. Objetivo

Los objetivos de esta estrategia son:

1. La detección precoz de los casos con infección activa por SARS-CoV-2.
2. El establecimiento precoz de las medidas de control necesarias para evitar nuevas infecciones
3. La disponibilidad de la información necesaria para la vigilancia epidemiológica, con un nivel de desagregación y detalle adecuado.

## B. DETECCIÓN DE CASOS DE INFECCIÓN ACTIVA POR SARS-CoV-2

### 1. Detección de casos de COVID-19

En el momento actual, se dispone de dos pruebas de detección de infección activa, una prueba rápida de detección de antígenos y una detección de ARN viral mediante una RT-PCR o una técnica molecular equivalente. La realización de una u otra, o una secuencia de ellas, dependerá del ámbito de realización, la disponibilidad y de los días de evolución de los síntomas (ver apartado 3).

En ambas pruebas, las muestras recomendadas para el diagnóstico de infección activa de SARS-CoV-2 son del tracto respiratorio:

- *Superior*: exudado preferiblemente nasofaríngeo y orofaríngeo, o solo exudado nasofaríngeo.
- *Inferior*: preferiblemente lavado broncoalveolar, broncoaspirado, esputo (si es posible) y/o aspirado endotraqueal, especialmente en pacientes con enfermedad respiratoria grave.

Las muestras clínicas deben ser tratadas como potencialmente infecciosas y se consideran de categoría B. Si requieren transporte fuera del centro sanitario o del domicilio a un laboratorio, serán transportadas en triple embalaje por los procedimientos habituales. Ver [Guía para la toma y transporte de muestras para diagnóstico por PCR de SARS-CoV-2](#).

A toda persona con sospecha de infección por el SARS-CoV-2 (ver definición de caso sospechoso) se le realizará una prueba diagnóstica de infección activa por SARS-CoV-2 en las primeras 24 horas. Si la PDIA resulta negativa y hay alta sospecha clínica de COVID-19 se valorará repetir la prueba. Si se realizó una detección rápida de antígeno de inicio, se realizará una PCR. Si se realizó una PCR de inicio, se repetirá la PCR a las 48 horas. Si la PDIA continúa siendo negativa y han transcurrido varios días (al menos 7) desde el inicio de los síntomas, se podría plantear la detección de IgM mediante una prueba serológica<sup>1</sup> tipo ELISA u otras técnicas de inmunoensayo de alto rendimiento.

Es fundamental tener en cuenta que para el adecuado seguimiento de la pandemia, es necesario disponer de información precisa sobre el número de pruebas diagnósticas realizadas. En el caso de las PCR, se ha establecido un sistema de información basado en laboratorios (SERLAB) a nivel del Ministerio de Sanidad, que lleva en funcionamiento varios meses. En el caso de las pruebas rápidas de antígeno, dado que no se realizan a nivel de los laboratorios, es importante que se puedan establecer **sistemas de registro en todos los puntos de uso** que permita tener una trazabilidad completa del número de pruebas realizadas y del resultado de las mismas con transmisión de la información al Ministerio de Sanidad.

En el caso de demanda importante de realización de pruebas, las CC.AA. deben establecer los circuitos necesarios para la priorización en la realización de las mismas. La prioridad son los pacientes sintomáticos graves o vulnerables, seguido de pacientes que necesiten ingreso hospitalario por otras patologías y de otros pacientes sintomáticos. Debe priorizarse también el estudio de brotes en ámbitos estratégicos y en determinados entornos como centros sanitarios, sociosanitarios o educativos. Para ello, las CC.AA. deben implementar un sistema de solicitud de pruebas de diagnóstico de SARS-CoV-2 que incluya su categorización en el punto de toma de la muestra en relación con su contexto clínico o epidemiológico, y así facilitar la priorización de los estudios microbiológicos por parte de los laboratorios de Microbiología.

## 2. Definición y clasificación de los casos

**Caso sospechoso:** cualquier persona con un cuadro clínico de infección respiratoria aguda de aparición súbita de cualquier gravedad que cursa, entre otros, con fiebre, tos o sensación de falta de aire. Otros síntomas como la odinofagia, anosmia, ageusia, dolor muscular, diarrea, dolor torácico o cefalea, entre otros, pueden ser considerados también síntomas de sospecha de infección por SARS-CoV-2 según criterio clínico.

**Caso probable:** persona con infección respiratoria aguda grave con cuadro clínico y radiológico compatible con COVID-19 y resultados de PDIA negativos, o casos sospechosos con PDIA no concluyente.

### **Caso confirmado**

#### **con infección activa:**

- Persona que cumple criterio clínico de caso sospechoso y con PDIA positiva.

---

<sup>1</sup> Las muestras recomendadas para las pruebas serológicas son de sangre obtenida por extracción de vía venosa periférica .

- Persona que cumple criterio clínico de caso sospechoso, con PDIA negativa y resultado positivo a IgM por serología de alto rendimiento (no por test rápidos).
- Persona asintomática con PDIA positiva con Ig G negativa o no realizada.

**con infección resuelta:**

- Persona asintomática con serología Ig G positiva independientemente del resultado de la PDIA (PDIA positiva, PDIA negativa o no realizada).

**Caso descartado:** caso sospechoso con PDIA negativa e IgM también negativa (si esta prueba se ha realizado) en el que no hay una alta sospecha clínica.

### 3. Estrategias diagnósticas frente a COVID-19

Se establecen a continuación las prioridades de utilización de las diferentes PDIA **en pacientes con síntomas compatibles con COVID-19** y en función de los ámbitos y de las características clínicas de las personas en las que se realizan y teniendo en cuenta tanto su utilidad como su disponibilidad. En aquellos casos en los que se indica la prueba rápida de detección de antígeno pero esta no esté disponible, se realizará RT-PCR. En el [anexo 3](#) se recoge una descripción de las diferentes pruebas diagnósticas.

De forma excepcional, a los pacientes sintomáticos que no se les pueda extraer una muestra de exudado nasofaríngeo, se podrá realizar la RT-PCR en muestra de saliva, teniendo en cuenta las limitaciones de sensibilidad de este tipo de muestras.

**Personas sin criterios de hospitalización:** atención primaria, servicios de urgencia ambulatoria, urgencias hospitalarias o puntos específicos de diagnóstico establecidos al efecto.

- Si la evolución de los síntomas es  $\leq 5$  días, realizar prueba rápida de detección de antígeno de SARS-CoV-2<sup>2</sup>.
  - Si el resultado es positivo, se confirmará el diagnóstico.
  - Si el resultado es negativo se considera descartada la infección activa.
- Si la evolución de los síntomas es  $>5$  días, se realizará PCR de exudado nasofaríngeo.

**Centros sanitarios:** personas con criterios de hospitalización, trabajadores sanitarios y personas hospitalizadas por otras causas que inician síntomas.

- Se considera válida la realización tanto de una prueba rápida de detección de antígeno de SARS-CoV-2 como una PCR en exudado nasofaríngeo<sup>3</sup>, por lo que se realizará una u otra dependiendo de su disponibilidad y de lo que sea más operativo en función del circuito de pacientes establecido en el hospital.

<sup>2</sup> En una población con prevalencia de infección de entre el 10% y el 30% (como puede ser el caso de las personas con síntomas en estos entornos asistenciales), cuando la prueba se hace en los primeros 5 días, el valor predictivo de un resultado negativo es de entre el 97,2% y el 99,3%, y el valor predictivo de un resultado positivo es de entre el 94,5% y el 98,5%.

<sup>3</sup> En una población con prevalencia del 50%, el valor predictivo negativo de la prueba rápida de antígeno baja al 93,7%, y el valor predictivo positivo sube a 99,4%.

- Si la prueba inicial ha sido PCR y el resultado es negativo pero la sospecha clínica/epidemiológica es alta, se repetirá la PCR en exudado nasofaríngeo y se podrá descartar otros patógenos como la gripe, y en niños y ancianos, virus respiratorio sincitial (VRS).
- Si la prueba inicial ha sido una prueba rápida de detección de antígeno y el resultado es negativo pero la sospecha clínica/epidemiológica es alta y/o han pasado >5 días desde el inicio de los síntomas, se realizará la PCR en exudado nasofaríngeo.
- En pacientes con criterios de ingreso en UCI / grandes inmunodeprimidos, se recomienda realizar PCR preferentemente de muestra del tracto respiratorio inferior, si es accesible. Se considerará descartar otros patógenos respiratorios en función de la disponibilidad e indicación clínica, mediante técnicas combinadas de detección de varios genes de algunos patógenos respiratorios.

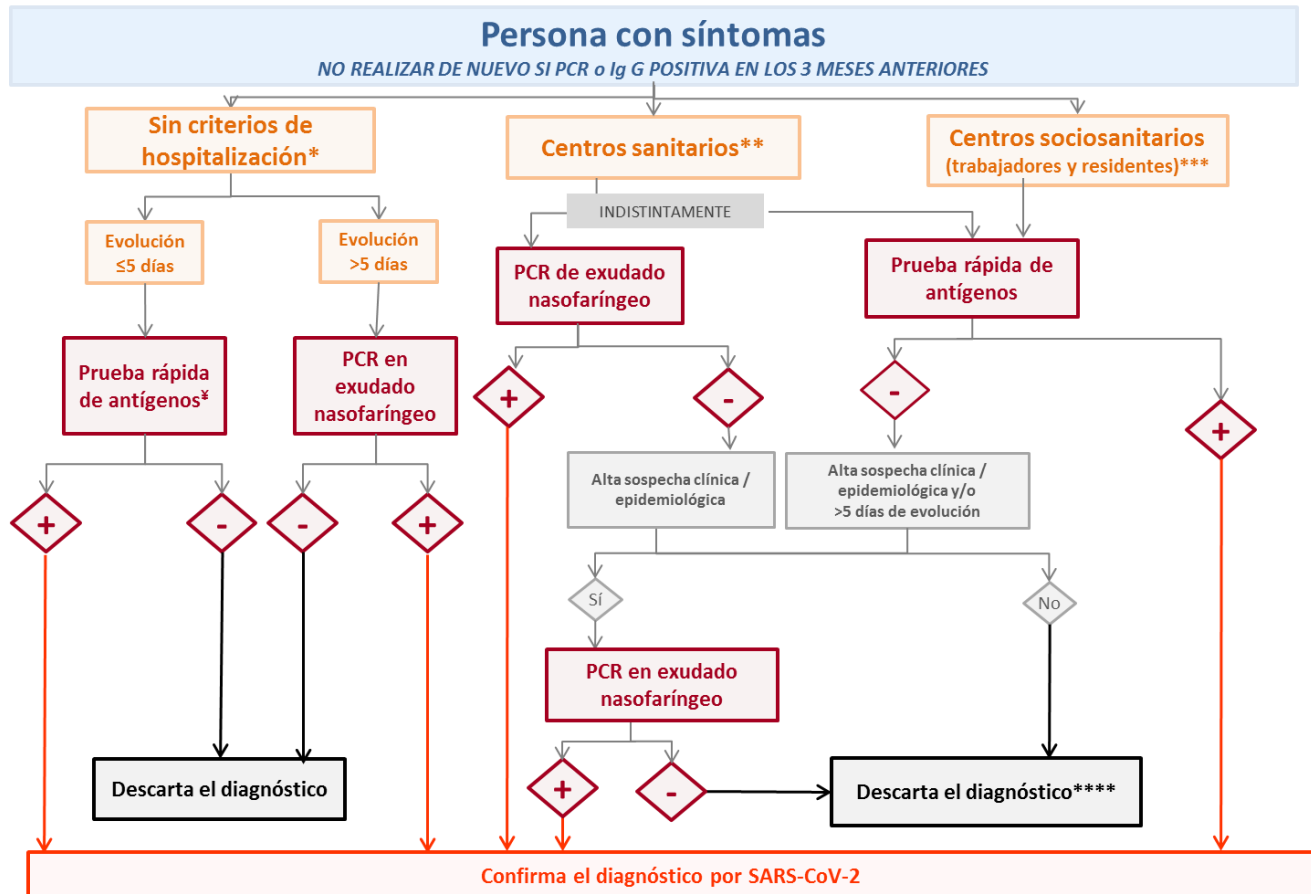
**Centros sociosanitarios<sup>4</sup>**: personas trabajadoras y residentes

- Realizar prueba rápida de detección de antígeno en exudado nasofaríngeo.
  - Si el resultado es negativo pero la sospecha clínica/epidemiológica es alta y/o han pasado >5 días desde el inicio de los síntomas, se realizará la PCR en exudado nasofaríngeo. Se podrá descartar otros patógenos como la gripe y, en niños y ancianos, el VRS.
- Si el tiempo de espera del resultado se prevé que pueda ser menor de 24 horas, es preferible realizar una PCR.

---

<sup>4</sup> La estrategia para las instituciones penitenciarias se equipará a la de estos centros.

**Algoritmo 1: Algoritmo diagnóstico en personas con síntomas**



\* Centros de atención primaria, servicios de urgencia ambulatoria, urgencia hospitalaria, puntos específicos de diagnóstico.  
 \*\* Personas con criterios de hospitalización, trabajadores sanitarios y personas hospitalizadas por otras causas que inician síntomas.  
 \*\*\* En centros socio-sanitarios (trabajadores y residentes), es de preferencia la realización de prueba rápida de antígenos salvo que el tiempo de espera para el resultado de la PCR sea <24h, en cuyo caso será preferible la realización de PCR.  
 \*\*\*\* Si han transcurrido bastantes días desde el inicio de los síntomas, se puede plantear realizar IgM mediante técnicas de inmunoensayo de alto rendimiento.  
 ‡ Si no hay disponibilidad de pruebas rápidas de antígeno se utilizará PCR



## C. NOTIFICACIÓN Y MANEJO DE CASOS CON INFECCIÓN ACTIVA POR SARS-CoV-2

### 1. Procedimiento de notificación de casos y brotes

Los servicios de vigilancia epidemiológica de Salud Pública de las CC.AA. deben obtener la información sobre los casos sospechosos y confirmados tanto en atención primaria como en hospitalaria del sistema público y privado así como de los servicios de prevención.

Los **casos confirmados con infección activa** son de declaración obligatoria urgente, y desde las unidades de salud pública de las CC.AA. se notificarán de forma individualizada al nivel estatal siguiendo la encuesta del [Anexo 1](#)<sup>5</sup>. Esta información se enviará a través de la herramienta de vigilancia SiViEs que gestiona el Centro Nacional de Epidemiología. Antes de las 12.00 horas se incorporará toda la información acumulada y actualizada hasta las 24.00 horas del día anterior. Esta vigilancia está vigente desde el día 12 de mayo.

Los **casos sospechosos** se notificarán de forma agregada al CCAES tal como se indica en el [Anexo 2](#).

Las unidades de salud pública de las CC.AA. enviarán la información de los **brotes** que se detecten al CCAES ([alertascaes@mscbs.es](mailto:alertascaes@mscbs.es)) y al CNE ([vigilancia.cne@isciii.es](mailto:vigilancia.cne@isciii.es)). A efectos de notificación se considerará brote cualquier agrupación de 3 o más casos con infección activa en los que se ha establecido un vínculo epidemiológico. La información sobre los nuevos brotes notificados se enviará semanalmente, los miércoles antes de las 14:00. Esta notificación incluirá información relevante para su seguimiento. Además, se actualizarán aquellos brotes abiertos que hayan sufrido cambios relevantes. Se considera *brote abierto* aquel que ha tenido casos en los últimos 28 días, teniendo en cuenta la fecha de inicio de síntomas o de diagnóstico si la de síntomas no está disponible y *cerrado* aquel sin casos en los últimos 28 días). Se considerará *brote activo* aquel que haya tenido algún caso en los últimos 14 días, teniendo en cuenta la fecha de inicio de síntomas o la de diagnóstico si la de síntomas no está disponible.

Aquellos brotes que se extienden a diferentes ámbitos, siempre que se puedan trazar a un primer caso índice, se seguirán considerando como un único brote con múltiples ámbitos (ej. familiar-laboral). Estos brotes se denominarán “brotes mixtos”. No es necesario enviar información de los brotes domiciliarios (aquellos que únicamente afectan a los convivientes habituales de un mismo domicilio) salvo que tengan características especiales o que se expandan a nuevos ámbitos. El CCAES enviará periódicamente (al menos una vez a la semana) un informe resumen de la situación.

### 2. Manejo de los casos de COVID-19 con infección activa

Todos los casos sospechosos se mantendrán en aislamiento a la espera del resultado de la PDIA y se iniciará la búsqueda de sus contactos estrechos convivientes. En caso de PDIA negativa, y si no hay una alta sospecha clínica ni epidemiológica, el caso se da por descartado y finaliza el aislamiento.

---

<sup>5</sup> Hasta que se disponga de mayor información en relación al significado clínico y epidemiológico de los casos que vuelven a presentar sintomatología y/o una PCR positiva tras una resolución clínica con PCR negativa, este tipo de casos NO se notificarán como nuevos casos de COVID al sistema de vigilancia.

### **Ámbito de atención primaria**

En los casos que no requieran ingreso hospitalario y sean manejados en el ámbito de atención primaria, se indicará aislamiento domiciliario, siempre que pueda garantizarse el aislamiento efectivo. Cuando éste no pueda garantizarse se indicará el aislamiento en hoteles u otras instalaciones habilitadas para tal uso. En las personas desplazadas fuera de su localidad de residencia en el momento del diagnóstico, las autoridades sanitarias podrán valorar otras alternativas siempre que garanticen la seguridad.

Siguiendo las recomendaciones del ECDC y el CDC<sup>6</sup>, el aislamiento se mantendrá hasta transcurridos tres días desde la resolución de la fiebre y del cuadro clínico con un mínimo de 10 días desde el inicio de los síntomas. **No será necesario la realización de una PCR para levantar el aislamiento ni para reincorporarse a la actividad laboral.** En los casos asintomáticos el aislamiento se mantendrá hasta transcurridos 10 días desde la fecha de toma de la muestra para el diagnóstico. El seguimiento será supervisado hasta el alta epidemiológica de la forma que se establezca en cada comunidad autónoma.

### **Ámbito hospitalario**

Los **casos que requieran ingreso hospitalario** serán aislados durante su estancia en el hospital siguiendo las precauciones estándar, de contacto y precauciones de transmisión por gotas y serán manejados según los protocolos de cada centro.

Los casos que han requerido ingreso hospitalario podrán recibir el alta hospitalaria si su situación clínica lo permite aunque su PCR siga siendo positiva, pero se deberá mantener aislamiento domiciliario con monitorización de su situación clínica al menos 10 días desde el alta hospitalaria. A partir de estos 10 días, siempre bajo criterio clínico, se podrá finalizar el aislamiento si han transcurrido tres días desde la resolución de la fiebre y el cuadro clínico. En cualquier caso, si antes de transcurridos estos 10 días de aislamiento domiciliario desde el alta hospitalaria se realiza una PCR y se obtiene un resultado negativo, se podrá desaislar al paciente.

En caso de tener la última PCR negativa en el momento del alta hospitalaria y no presentar síntomas respiratorios en los tres días previos, se considerará que la infección está resuelta y se podrá dar el alta sin necesidad de aislamiento en domicilio. En cualquier caso, se seguirá lo establecido en cada CC.AA.

### **Residencias para mayores y otros centros socio sanitarios**

En los casos confirmados que sean residentes en centros para mayores o en otros centros socio-sanitarios que no cumplan criterios de hospitalización y sean tratados en la residencia, se indicará aislamiento en los centros donde residan. El aislamiento se mantendrá hasta transcurridos tres días desde la resolución de la fiebre y del cuadro clínico con un mínimo de 10 días desde el inicio de los síntomas. El seguimiento y el alta serán supervisados por el médico que haya hecho el seguimiento en su centro o de la forma que se establezca en cada comunidad autónoma. Si no puede garantizarse el aislamiento efectivo de los casos leves se indicará el aislamiento en hoteles u otras instalaciones habilitadas para tal uso si existe esta posibilidad.

---

<sup>6</sup> <https://www.cdc.gov/coronavirus/2019-ncov/hcp/disposition-in-home-patients.html>  
<https://www.ecdc.europa.eu/sites/default/files/documents/covid-19-guidance-discharge-and-ending-isolation-first%20update.pdf>

Debido a la vulnerabilidad de los centros socio-sanitarios, la detección de un solo caso en estas instituciones, se considerará un brote a efectos de intervención e implicará la puesta en marcha de las medidas de actuación que se aplicarían en otros ámbitos. Además de las actuaciones generales, se realizará una PDIA a los contactos estrechos o según la circunstancia, a todos los residentes y personas trabajadoras de la misma, en la forma que establezca cada CC.AA.

### **Centros penitenciarios y otras instituciones cerradas**

En los casos confirmados que sean internos en centros penitenciarios o en otras instituciones cerradas que no cumplan criterios de hospitalización y sean manejados en sus propios centros, se indicará aislamiento en los centros donde estén internados. El aislamiento se mantendrá hasta transcurridos tres días desde la resolución de la fiebre y del cuadro clínico con un mínimo de 10 días desde el inicio de los síntomas. El seguimiento y el alta serán supervisados por el médico que haya hecho el seguimiento en su centro o de la forma que se establezca en cada comunidad autónoma.

### **Ámbito laboral**

#### **Personal sanitario y sociosanitario**

El personal sanitario y socio-sanitario que resulten casos confirmados y no requieran ingreso hospitalario serán manejados de la misma forma que la población general en cuanto al aislamiento. Estas personas trabajadoras se podrán reincorporar a su puesto de trabajo tras 10 días del inicio de síntomas siempre que permanezcan asintomáticas al menos 3 días y tras la realización de una prueba de diagnóstico que indique ausencia de transmisibilidad, bien sea por una determinación positiva de Ig G por una técnica de alto rendimiento o por una PCR negativa o que, aún siendo positiva, lo sea a un umbral de ciclos (Ct) elevado<sup>7</sup>.

El personal sanitario y sociosanitario que haya requerido ingreso hospitalario podrá recibir el alta hospitalaria si su situación clínica lo permite aunque su PCR siga siendo positiva, pero se deberá mantener aislamiento domiciliario con monitorización de su situación clínica al menos 10 días desde el alta hospitalaria. Para su reincorporación se seguirán los mismos criterios que en el párrafo anterior.

#### **Otros personas trabajadoras**

Las personas trabajadoras que no sean sanitarias o sociosanitarias serán manejadas de la misma forma que la población general en cuanto al aislamiento. El seguimiento y el alta serán supervisados por su médico de atención primaria o del trabajo, de la forma que se establezca en cada comunidad autónoma.

---

<sup>7</sup> Por consenso se admite que un Ct>30-35 equivaldría a una carga viral sin capacidad infectiva. Sin embargo, este criterio debe ser validado por el laboratorio responsable en cada caso.

## D. ESTUDIO Y MANEJO DE CONTACTOS

### 1. Definición de contacto

El estudio y seguimiento de los contactos estrechos tiene como objetivo realizar un diagnóstico temprano en los contactos estrechos que inicien síntomas y evitar la transmisión en periodo asintomático y paucisintomático.

Se clasifica como **contacto estrecho** :

- Cualquier persona que haya proporcionado cuidados a un caso: personal sanitario o socio-sanitario que NO haya utilizado las medidas de protección adecuadas, miembros familiares o personas que tengan otro tipo de contacto físico similar.
- De forma general, a nivel comunitario, se considerará contacto estrecho a cualquier persona que haya estado en el mismo lugar que un caso, a una distancia menor de 2 metros y durante más de 15 minutos. En entornos en los que se pueda hacer una valoración del seguimiento de las medidas de prevención podrá realizarse una valoración individualizada por el servicio de prevención de riesgos laborales o el responsable que sea designado para ese fin.
- En el contexto de los centros educativos, se seguirá lo establecido en la [Guía de actuación ante la aparición de casos de COVID-19 en centros educativos](#).

El periodo a considerar será desde 2 días antes del inicio de síntomas del caso hasta el momento en el que el caso es aislado. En los casos asintomáticos confirmados por PDIA, los contactos se buscarán desde 2 días antes de la fecha de toma de muestra para diagnóstico.

Las personas que ya han tenido una infección confirmada por SARS-CoV-2 los 3 meses<sup>8</sup> anteriores estarán exentos de hacer cuarentena.

### 2. Manejo de los contactos

Ante cualquier caso sospechoso, está indicado iniciar la identificación y control de sus contactos estrechos convivientes, recomendándoles evitar interacciones sociales. La identificación y control del resto de contactos estrechos (no convivientes) se podrá demorar hasta que el caso sea clasificado como caso confirmado con infección activa<sup>9</sup>, a consideración de la comunidad autónoma correspondiente, siempre que dicha confirmación pueda garantizarse en el plazo de 24-48 horas. Si la PDIA del caso sospechoso resultara negativa, se suspenderá la cuarentena de los contactos.

Cualquier persona que sea identificada como contacto estrecho deberá ser informada y se iniciará una vigilancia activa o pasiva, siguiendo los protocolos establecidos en cada comunidad autónoma. Se recogerán los datos epidemiológicos básicos de la forma en que cada comunidad autónoma haya establecido, así como los datos de identificación y contacto de todas las personas clasificadas como contactos. Se proporcionará a todos los contactos la información necesaria sobre el COVID-19, los síntomas de alarma y los procedimientos a seguir durante el seguimiento ([Anexo 4](#)).

---

<sup>8</sup> Esta valoración está en constante revisión, pero en el momento actual, y según la información publicada por el ECDC (<https://www.ecdc.europa.eu/en/publications-data/threat-assessment-brief-reinfection-sars-cov-2?s=08>), este periodo cubriría la mayoría de los casos de reinfección descritos.

<sup>9</sup> Los casos confirmados con infección resuelta no requieren búsqueda de contactos.

### **Las actuaciones sobre los contactos estrechos serán las siguientes:**

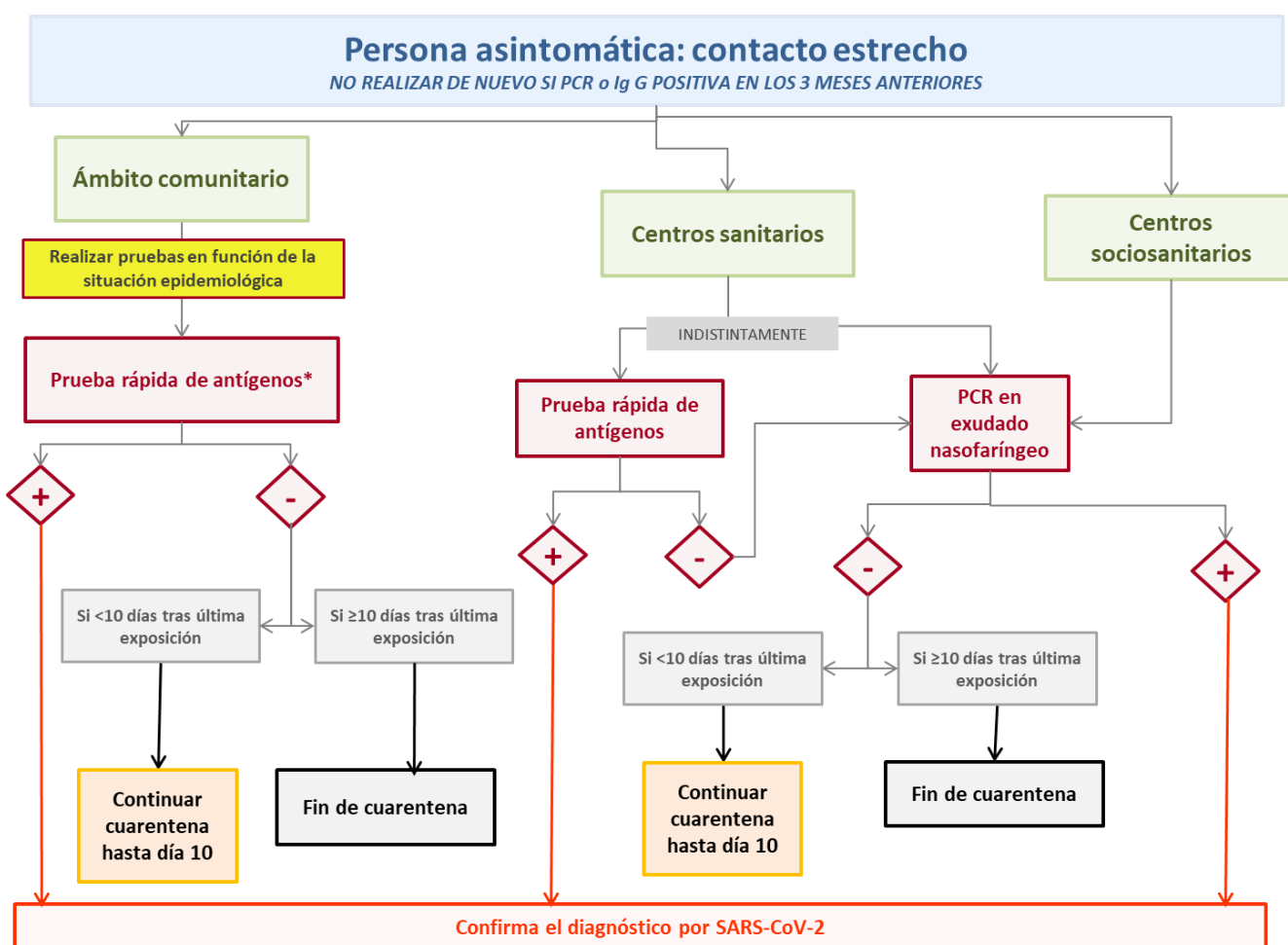
- **Cuarentena y vigilancia:** Se indicará cuarentena durante los 10 días posteriores al último contacto con un caso confirmado. Esta es una de las principales medidas de prevención para controlar la transmisión. Si no se puede garantizar la cuarentena de los contactos de forma rigurosa, se recomienda realizarla en instalaciones de la comunidad preparadas para ello. Durante este periodo de 10 días, se indicará que las personas en cuarentena vigilen su estado de salud y ante la aparición de cualquier síntoma compatible se comunique al sistema sanitario según se establezca en cada CC.AA. De forma adicional, se indicará que durante los 4 días siguientes a la finalización de la cuarentena se siga vigilando la posible aparición de síntomas y si esto se diera, se deberá permanecer aislado en el domicilio y comunicarlo rápidamente de la forma establecida.
- En caso de ser convivientes y no poder garantizar el aislamiento del caso en las condiciones óptimas, la cuarentena se prolongará 10 días desde el final del periodo de aislamiento del caso.
- **Realización de pruebas diagnósticas en contactos:** Si la situación epidemiológica lo permite, se recomienda la realización de una PDIA a los 10 días del último contacto con un caso confirmado. Las CCAA podrán valorar realizar pruebas diagnósticas en otro momento del seguimiento de los contactos según su estrategia. Se podrá priorizar la realización de esta prueba a determinados colectivos como personas vulnerables, personas que atienden a personas vulnerables, convivientes o personas trabajadoras esenciales. **En cualquier caso, la cuarentena finalizará a los 10 días de la fecha del último contacto.**  
La prueba diagnóstica de inicio será un test rápido de detección de antígeno o una PCR en función del ámbito (ver algoritmo 2):
  - Si es positiva, el contacto será considerado caso y se manejará como tal.
  - Si es negativa, y se realiza en cualquier momento anterior a los 10 días tras el último contacto, se deberá cumplir la cuarentena hasta el día 10.
  - En el ámbito sanitario se hace necesario garantizar un adecuado valor predictivo negativo<sup>10</sup>, por lo que ante un resultado negativo de la prueba rápida de antígeno se debe realizar una PCR.
- **Lugar de la cuarentena:** Se indicará al contacto que durante la cuarentena permanezca en su domicilio, preferentemente en una habitación individual, y que restrinja al mínimo las salidas de la habitación, que siempre se realizarán con mascarilla quirúrgica. También se le pedirá que restrinja al máximo posible el contacto con convivientes. El contacto se deberá organizar para no realizar ninguna salida fuera de su casa que no sea excepcional durante su periodo de cuarentena.
- En personas que se encuentren **desplazadas fuera de su localidad** de residencia en el momento de su identificación como contactos, se permitirá el retorno a su lugar de residencia para la finalización de la cuarentena siempre y cuando: el alojamiento previsto en su lugar de residencia garantice las condiciones necesarias para la cuarentena, el desplazamiento se realice en un medio de transporte privado, se pueda garantizar el cumplimiento de todas las medidas de precaución establecidas para el manejo de contactos durante el trayecto y se haya

<sup>10</sup> Los centros sanitarios y sociosanitarios son contextos de muy alto riesgo para la COVID-19, por lo que es imprescindible que las estrategias diagnósticas en estos centros garanticen un elevado Valor Predictivo en los resultados Negativos (alta probabilidad de que los que dan negativo a la estrategia diagnóstica no están infectados).

informado y autorizado el desplazamiento por las autoridades de salud pública implicadas. Para ello, el contacto firmará un documento de declaración de responsabilidad (Ver [Anexo 5](#)).

- Si el contacto presentara algún síntoma de caso sospechoso en el momento de su identificación, se manejará de la forma establecida para los casos sospechosos. Igualmente, si durante el seguimiento el contacto desarrollara síntomas, pasará a ser considerado caso sospechoso, deberá hacer autoaislamiento inmediato en el lugar de residencia y contactar de forma urgente con el responsable que se haya establecido para su seguimiento o con el 112/061 indicando que se trata de un contacto de un caso de coronavirus.
- En determinadas situaciones, las CC.AA. podrán establecer pautas de seguimiento específicas ante contactos que realicen actividades consideradas esenciales.

### Algoritmo 2: Algoritmo en contactos estrechos asintomáticos



\* En función de la disponibilidad y operatividad, podrá plantearse también la utilización de la PCR para estos estudios.

#### • Otras recomendaciones:

- Se le indicará la realización frecuente de lavado de manos (con agua y jabón o soluciones hidro-alcohólicas) especialmente después de toser, estornudar y tocar o manipular pañuelos u otras superficies potencialmente contaminadas.

- Estas personas deben estar localizables a lo largo del periodo de seguimiento.
  - Todos los contactos deben evitar la toma de antitérmicos sin supervisión médica durante el periodo de vigilancia para evitar enmascarar y retrasar la detección de la fiebre.
  - Si cualquier PDIA realizada a los contactos diera positiva, el contacto pasaría a ser considerado caso confirmado realizando autoaislamiento inmediato en el lugar de residencia o donde las autoridades sanitarias establezcan. Adicionalmente, deberá realizarse la identificación de sus contactos estrechos.
  - Si el contacto sigue asintomático al finalizar su periodo de cuarentena podrá reincorporarse a su rutina de forma habitual. En caso de que las medidas establecidas para el seguimiento de un contacto conlleven la imposibilidad de que éste continúe con su actividad laboral, deberá comunicar dicha contingencia a la empresa o a su servicio de prevención siguiendo lo establecido en el [Procedimiento de actuación para los servicios de prevención de riesgos laborales frente a la exposición al SARS-COV-2 \(COVID-19\)](#).
- **Manejo de contactos localizados a través de la aplicación Radar-COVID**
    - Los contactos identificados a partir de la aplicación Radar-COVID recibirán en la aplicación unas **recomendaciones generales** de prevención e higiene: mantener la distancia de seguridad de al menos 1,5 metros, evitar acudir a eventos o lugares con muchas personas, evitar el contacto con personas vulnerables como personas mayores o enfermas, usar siempre mascarilla y lavarse las manos frecuentemente.
    - Además, recibirán la **recomendación específica** de ponerse en contacto con la estructura o unidad que la comunidad autónoma haya dispuesto para la gestión de los contactos identificados por la aplicación.
    - Cada comunidad autónoma decidirá el mecanismo utilizado para la gestión de los contactos detectados.
    - Una posibilidad es la realización, por la unidad designada en la comunidad autónoma, de una entrevista al contacto identificado por la app, para establecer un posible vínculo con un caso confirmado de COVID o para investigar la posibilidad de que haya realizado alguna actividad en la que haya podido tener una exposición de riesgo (en el [anexo 6](#) se presenta una propuesta de entrevista a contactos identificados por la aplicación).
      - En caso de que se pueda identificar el posible caso índice, se manejará de la misma manera que los contactos estrechos identificados de forma manual y se indicará un test rápido de detección de antígeno.
      - En caso de que no se identifique ningún contacto con un caso confirmado conocido, se actuará en función de la valoración de riesgo obtenida en la entrevista y, si se considera indicado, se podrá programar una cita para la realización de un test rápido de detección de antígeno, siempre dentro de los 10 días posteriores a la última exposición de riesgo.

- Las comunidades autónomas que no se planteen la realización de la entrevista podrán indicar directamente la realización de un test rápido de detección de antígeno o, únicamente, el seguimiento de las recomendaciones generales de prevención e higiene.
- Si se le realiza un test rápido de detección de antígeno se manejará según se indica en el manejo de contactos estrechos en el ámbito comunitario.
- En el momento de realización del test rápido de detección de antígeno se verificará que efectivamente la persona que acude tiene una alerta de contacto estrecho en su aplicación, para lo que será necesario solicitar al usuario mostrar la alerta generada en su dispositivo. Se le pedirá que abra la aplicación delante del sanitario para comprobar que se trata de una alerta y no de una captura de pantalla.

## E. ESTUDIOS DE CRIBADO

Los estudios de cribados son aquellos realizados sobre personas asintomáticas. Sólo podría considerarse su realización en determinadas situaciones que se exponen a continuación y siempre bajo la recomendación de las autoridades de salud pública.

Hay que tener también en cuenta que los estudios de cribado poblacionales han de estar muy dirigidos y relacionados con una alta transmisión en el área geográfica o en la población diana del cribado, y con un objetivo de realizar una intervención de salud pública según los resultados de dichos cribados.

### Cribado con pruebas diagnósticas de infección activa

Se plantea su realización en los siguientes escenarios:

- En estrategias indicadas por las autoridades de salud pública dirigidas a determinados grupos o poblaciones:
  - Se propone de preferencia la realización de PCR en exudado nasofaríngeo mediante su análisis en lotes (*pooling*) para optimizar recursos de PCR<sup>11</sup>.
  - Si los recursos de PCR estuvieran limitados y hubiera suficiente disponibilidad de pruebas rápidas de detección de antígeno, se pueden realizar los cribados con éstas, si bien sería necesario confirmar los casos positivos mediante PCR<sup>12</sup> si la prevalencia de la enfermedad es baja.
- Entornos sanitarios o socio-sanitarios (personas trabajadoras y residentes en centros sociosanitarios)
  - Se plantea utilizar la PCR en exudado nasofaríngeo<sup>13</sup>, pudiéndose considerar su análisis en forma de lotes (*pooling*) para optimizar recursos.
- Nuevos ingresos en centros sanitarios o sociosanitarios o de forma previa a algunas actuaciones asistenciales:
  - Se recomienda realizar PCR en exudado nasofaríngeo.

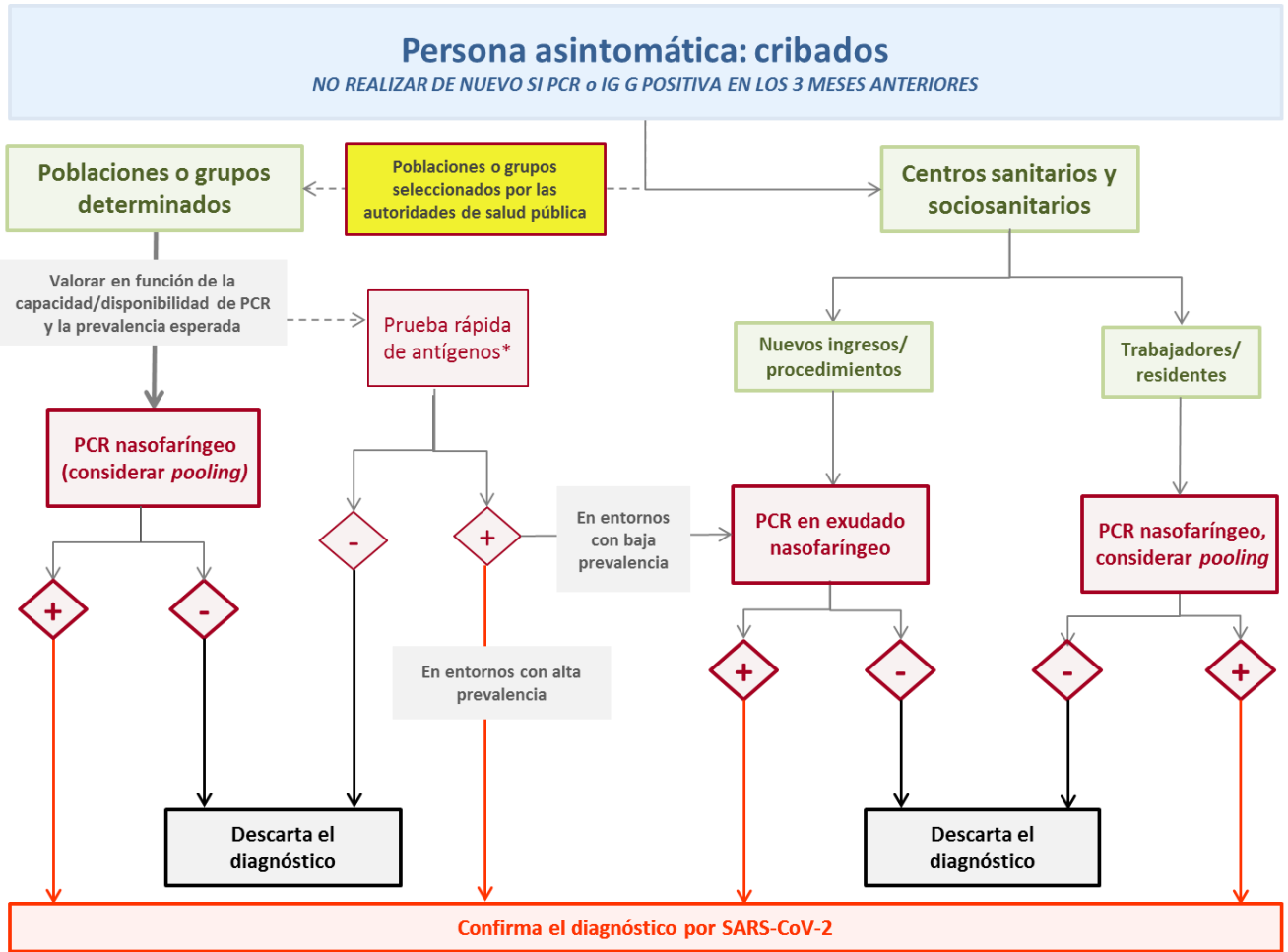
<sup>11</sup> El *pool testing* es eficaz en entornos de baja prevalencia. Con prevalencias mayores de 1-2% ya deja de ser eficaz.

<sup>12</sup> Como se ha señalado anteriormente, con prevalencia <1%, el valor predictivo positivo es <62%.

<sup>13</sup> En este contexto, la rapidez no es tan necesaria y la toma de muestras se puede programar, por lo que se emplea la mejor técnica diagnóstica teniendo en cuenta que se realizan en entornos vulnerables.



### Algoritmo 3: Algoritmo en cribados



\* En el caso de cribados donde se prevé una baja prevalencia en la población diana, se recomienda la utilización de PCR.

## F. INTERPRETACIÓN DE LAS PRUEBAS SEROLÓGICAS

Según la evidencia actual, la OMS<sup>14</sup> únicamente recomienda el uso de test rápidos de anticuerpos para determinadas situaciones y estudios, y con fines de investigación. Las pruebas de detección rápida de anticuerpos no se consideran adecuadas para el diagnóstico de infección aguda. Tampoco la serología tipo ELISA u otras técnicas de inmunoensayo de alto rendimiento están indicadas por sí solas para el diagnóstico en la fase aguda de la enfermedad.

**No se recomienda la realización de cribados mediante la realización de pruebas serológicas, por las dificultades de interpretación de los resultados en personas asintomáticas y de bajo riesgo y las implicaciones en su manejo.** En cualquier caso, si de forma excepcional se realizara, la interpretación de los resultados de estas pruebas y las actuaciones a seguir se indican en la siguiente tabla:

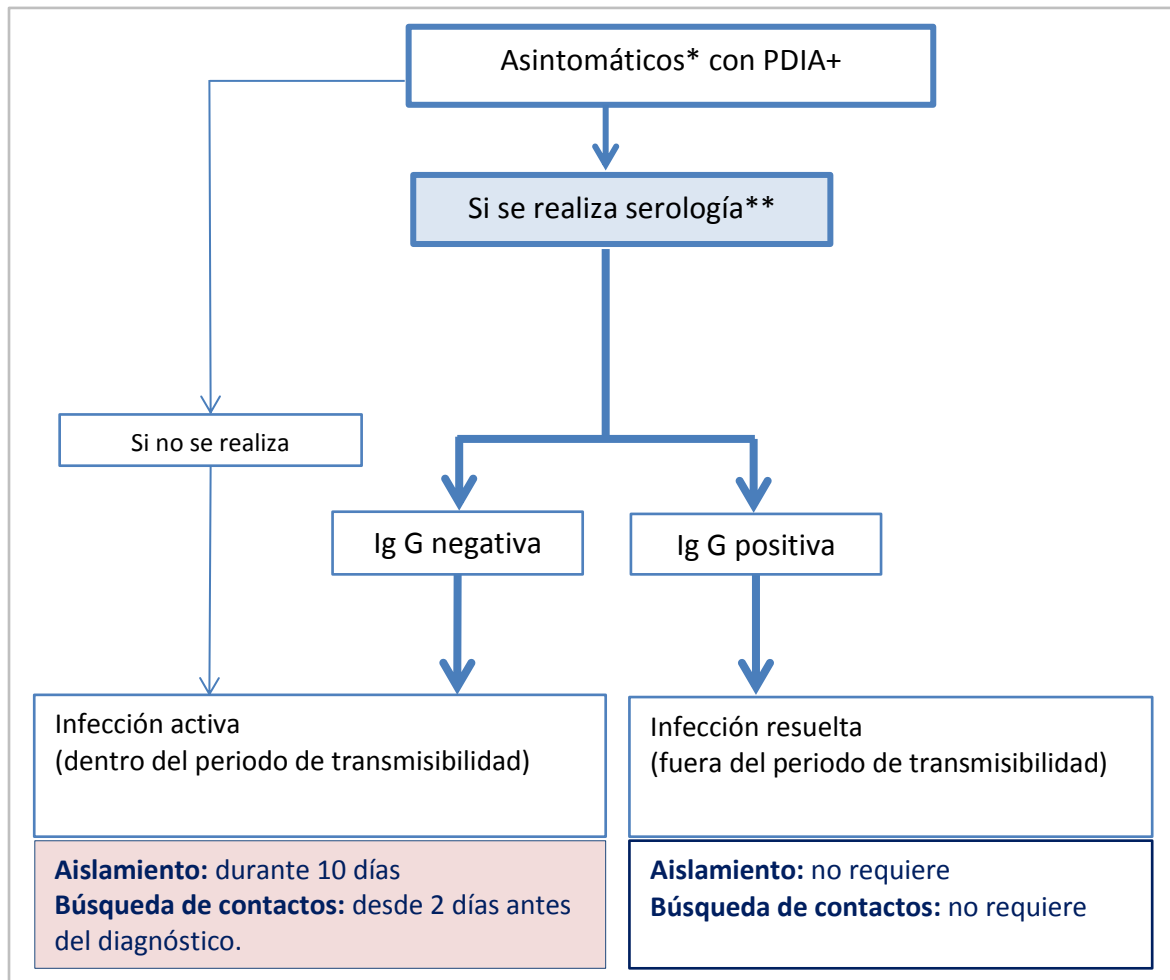
Resultados anticuerpos	Realizar PCR		Interpretación	Actuaciones
Ig totales positivas	Sí	+	Interpretar según algoritmo*	Actuar según algoritmo*
		-	Caso confirmado con infección resuelta	No aislamiento No búsqueda de contactos
IgM positiva <sup>1</sup> IgG negativa	Sí	+	Caso confirmado con infección activa	Aislamiento 10 días Búsqueda de contactos desde 2 días antes del diagnóstico
		-	Falso positivo de Ig M	No aislamiento No búsqueda de contactos
IgM positivo IgG positivo	No		Caso confirmado con infección resuelta	No aislamiento No búsqueda de contactos
IgM negativo IgG positivo				

<sup>1</sup> Si es una prueba diagnóstico solo con IgM y ésta es positiva, debido a la heterogeneidad de los test empleados con diferentes sensibilidades y especificidades, se ha de acompañar un resultado de PCR.

\*Ver algoritmo en el siguiente apartado.

<sup>14</sup> <https://www.who.int/news-room/commentaries/detail/advice-on-the-use-of-point-of-care-immunodiagnostic-tests-for-covid-19>.

Si en el contexto de un estudio de un caso asintomático con PDIA positiva se realizara un estudio serológico, se interpretará de acuerdo al siguiente algoritmo:



\* Se definen como asintomáticos aquellos casos que no refieren haber presentado síntomas compatibles o aquellos que, habiéndolos presentado, hace más de 10 días que se encuentran asintomáticos.

\*\*Serología de alto rendimiento: ELISA, CLIA, ECLIA o técnicas similares. Para esta interpretación serológica no se tendrá en cuenta el resultado de la Ig M ni de la Ig A.

*En el caso de personas que vuelven a tener síntomas compatibles con COVID-19, que tuvieron una PCR previa positiva que negativizó y que se les realiza una nueva PCR con resultado positivo, la aplicación de este algoritmo podría ser válida pero su interpretación debe ser complementada con otra información microbiológica (el umbral de ciclo -Ct- en el que la PCR es positiva, mayor o menor de 30 ciclos) y con la clínica y el tiempo transcurrido hasta la repositivización, entre otros. Aunque desde el punto de vista teórico no se puede descartar ni la reinfección ni la reactivación, éstas no han sido demostradas. En cualquier caso, se ha de individualizar la interpretación de esta repositivización y actuar de acuerdo a ella. Estas recomendaciones pueden verse modificadas según los resultados de los estudios que se están realizando o que se puedan realizar en el futuro.*

## ANEXOS:

### Anexo 1. Encuesta para notificación de casos confirmados de covid-19 a nivel estatal

#### 1. Datos identificativos del caso:

Identificador del caso para la comunidad autónoma: \_\_\_\_\_

Sexo: Hombre  Mujer

Fecha nacimiento: \_\_\_/\_\_\_/\_\_\_\_ Edad: \_\_\_ (si no se dispone de fecha de nacimiento)

Lugar de residencia

CC.AA.: \_\_\_\_\_ Provincia: \_\_\_\_\_ Código postal: \_\_\_\_\_ Municipio: \_\_\_\_\_

#### 2. Datos clínicos

Fecha de consulta<sup>15</sup>: (día, mes, año) \_\_\_/\_\_\_/\_\_\_\_

Síntomas SI  NO

En caso afirmativo indicar la fecha de inicio de síntomas (día, mes, año) \_\_\_/\_\_\_/\_\_\_\_

#### 3. Personal sanitario<sup>16</sup> que trabaja en (respuesta única)

Centro sanitario

Centro socio-sanitario

Otros centros

No personal sanitario

#### 4. Ámbito de posible exposición en los 10 días previos<sup>17</sup> (respuesta única)

Centro sanitario

Centro socio-sanitario

Domicilio

Laboral

Escolar

Otros

Desconocido

#### 5. Caso importado de otro país (caso que ha permanecido fuera de España durante todo el periodo de incubación)

SI  NO

#### 6. Contacto con caso confirmado conocido en los últimos 10 días.

SI  NO

#### 7. Fecha de diagnóstico<sup>18</sup> \_\_\_/\_\_\_/\_\_\_\_

<sup>15</sup> La fecha de consulta se refiere a la fecha de contacto con el sistema sanitario. En caso de que el paciente acuda a urgencias sería la fecha de entrada en urgencias. En el caso de positivos tras cribados no habría que poner ninguna fecha

<sup>16</sup> Personal sanitario incluye a los profesionales de la salud, a los técnicos sanitarios y al personal auxiliar en el cuidado de personas.

<sup>17</sup> Ámbito en el que a juicio de la persona que valora el caso se ha producido la transmisión de la infección.

<sup>18</sup> La fecha de diagnóstico se refiere a la fecha de resultado de la prueba. En caso de disponer de varias fechas se refiere a la primera fecha de resultado que defina el caso como confirmado.

**8. Pruebas diagnósticas positivas**

- PCR/Técnicas moleculares   
ELISA<sup>19</sup>   
Test rápido de Anticuerpos   
Detección de antígeno

**9. Aislamiento del caso e identificación de los contactos**

Fecha de aislamiento del caso \_\_/\_\_/\_\_\_\_\_

Número de contactos estrechos identificados desde 2 días antes del comienzo de síntomas hasta la fecha de aislamiento del caso: \_\_\_\_\_

**10. Evolución clínica**

Ingreso Hospital Si  No  F. ingreso hospital \_\_/\_\_/\_\_\_\_\_ Fecha de alta \_\_/\_\_/\_\_\_\_\_  
Ingreso en UCI Si  No  F. ingreso UCI \_\_/\_\_/\_\_\_\_\_

**11. Resultado al final del seguimiento**

Fallecimiento

Alta al final de seguimiento

Fecha (de fallecimiento o alta) \_\_/\_\_/\_\_\_\_\_

---

<sup>19</sup> ELISA u otras técnicas de inmunoensayo de alto rendimiento.

## Anexo 2. Información epidemiológica a notificar de forma agregada

- **Número de casos sospechosos de COVID-19 en atención primaria.** Esta información se notificará de forma agregada al CCAES con la periodicidad que se establezca.  
Si se dispone de información agregada de otras fuentes de información sobre casos compatibles (Apps, líneas telefónicas, etc.) se notificarán también, si es posible diferenciándolo de los anteriores.
- **Número de casos sospechosos de COVID-19 atendidos en hospitales (no incluir personas a las que se les indica PDIA con motivo de cribado).** Esta información se notificará de forma agregada al CCAES con la periodicidad que se establezca.
- **Número de casos sospechosos de COVID-19 en atención primaria en los que se ha realizado una PDIA y de ellos, número de casos con PDIA positiva.** Esta información se notificará de forma agregada con una periodicidad semanal al CCAES. Se notificará los miércoles antes de las 12.00 horas con los datos de la semana anterior, de lunes a domingo.
- **Número de casos sospechosos de COVID-19 en atención hospitalaria en los que se ha realizado una PDIA (no incluir las PDIA resultantes de pruebas de cribado) y de ellos, número de casos con PDIA positiva.** Esta información se notificará de forma agregada con una periodicidad semanal al CCAES. Se notificará los miércoles antes de las 12.00 horas con los datos de la semana anterior, de lunes a domingo.
- **Número de contactos estrechos que se confirman como casos.** Esta información se notificará de forma agregada con una periodicidad semanal al CCAES a partir de los sistemas de seguimiento de contactos que se establezcan. *Contactos que se confirman como caso esa semana/contactos en seguimiento esa semana x 100*). Se notificará los miércoles antes de las 12.00 horas con los datos de la semana anterior, de lunes a domingo.
- **Número de profesionales de los servicios de vigilancia epidemiológica (técnicos salud pública, epidemiólogos, enfermería de salud pública, otro personal técnico) dedicados a la respuesta de COVID-19 en relación al número de casos diarios detectados y a la población de referencia. Indicando el personal inicial y el nuevo personal de refuerzo incorporado.** Esta información se notificará con una periodicidad semanal al CCAES. Se notificará los miércoles antes de las 12.00 horas con los datos de la semana anterior, de lunes a domingo.

### Anexo 3. Técnicas diagnósticas de COVID-19. Estado actual

#### **Diagnóstico molecular por PCR**

##### Detección de ARN viral mediante RT-PCR en muestra de exudado nasofaríngeo (PCR convencional)

El diagnóstico microbiológico de COVID-19 se ha basado principalmente en la detección del material genético (ARN) viral del SARS-CoV-2 mediante técnicas de RT-PCR (siglas de Reacción en Cadena de la Polimerasa con Transcriptasa Inversa) en exudado nasofaríngeo u orofaríngeo. La RT-PCR es una técnica muy sensible y específica ampliamente utilizada y estandarizada en los laboratorios de Microbiología para el diagnóstico de muchas infecciones, por lo que se considera la técnica de referencia para el diagnóstico de infección activa en pacientes tanto sintomáticos como asintomáticos.

Desde el punto de vista técnico, el proceso de realización de la PCR es laborioso: requiere pasos previos de inactivación de la muestra y de extracción de ARN, por lo que el tiempo total de ejecución (en condiciones óptimas) no supera las 5 horas y el tiempo de respuesta es de 12 a 24 horas en condiciones óptimas. La realización de un gran número de determinaciones conlleva la necesidad de suministrar de manera continuada no sólo los kits de PCR, sino otros muchos materiales necesarios como torundas y medios de transporte para la toma de muestras, soluciones de inactivación, reactivos de extracción y diferentes tipos de material fungible.

La RT-PCR tiene algunas limitaciones, por ejemplo, su sensibilidad depende de la carga viral en vías respiratorias, por lo que un resultado negativo en un paciente con síntomas no descarta por completo la infección. Otra limitación importante es que la obtención de la muestra requiere personal entrenado que disponga de un equipo de protección individual adecuado. Por último, el tiempo de espera del resultado, habitualmente no inferior a 12-24 horas pero muy sensible a los picos de demanda, puede retrasar la aplicación de medidas de control. Hay diferentes técnicas diagnósticas de COVID-19 alternativas a la RT-PCR que pueden reducir el tiempo de respuesta y realizarse en el punto de atención sanitaria. En general, su principal debilidad es que tienen una sensibilidad inferior a la de la RT-PCR.

##### Detección de ARN viral mediante RT-PCR en muestra de saliva

Actualmente se está a la espera de la validación de la muestra en saliva como muestra útil para el diagnóstico de COVID-19. La utilización de saliva tiene como principal ventaja frente al exudado nasofaríngeo la facilidad de obtención de la muestra, que puede incluir la auto-toma por el paciente, y la posibilidad de evitar roturas de stock de las torundas con medio necesarias para la toma del exudado. Esta facilidad de la toma de muestra puede posicionar la técnica para casos de muestreo agrupado (*pool testing*). El resto del proceso sería el mismo que el de una PCR convencional. Su mayor debilidad es la pérdida de sensibilidad respecto a la utilización de exudado nasofaríngeo, sobre todo en casos de carga viral baja, con la posibilidad de falsos negativos en pacientes con PCR nasofaríngea positiva en umbrales de ciclo (Ct) altos. Además, no soluciona las demás limitaciones de la PCR convencional, incluido el tiempo de espera de resultados.

Existe una validación publicada por la Agencia Federal Belga del Medicamento y Productos Sanitarios<sup>20</sup>, realizado por la Universidad de Lovaina con 2000 casos. En pacientes con carga viral alta, la concordancia de la saliva con el método tradicional fue del 97%; sin embargo en pacientes con carga

<sup>20</sup>[https://www.famhp.be/en/news/coronavirus\\_evaluation\\_of\\_the\\_use\\_of\\_saliva\\_samples\\_as\\_an\\_alternative\\_to\\_sampling\\_via\\_a\\_deep](https://www.famhp.be/en/news/coronavirus_evaluation_of_the_use_of_saliva_samples_as_an_alternative_to_sampling_via_a_deep).

viral baja (<20.000 copias por mL de medio de transporte), la sensibilidad fue baja. Se recomienda que la toma de muestras se realice escupiendo y no mediante frotis.

Una variante que permite agilizar más el proceso combina el uso de saliva con la sustitución de la extracción de ácidos nucleicos por un sencillo paso de tratamiento térmico más proteinasa K. En un estudio preliminar se ha observado un 94% de concordancia con RT-PCR en casos positivos con un aumento medio de 3,3 Cts (menor sensibilidad) respecto a la técnica de referencia<sup>21</sup>. Mediante esta técnica, la RT-PCR utilizando saliva como muestra tuvo una sensibilidad similar a la RT-PCR en exudado nasofaríngeo en 70 pacientes hospitalizados. En trabajadores sanitarios asintomáticos la RT-PCR sobre saliva con esta técnica de preparación tuvo una sensibilidad superior al de la RT-PCR en exudado nasofaríngeo obtenido mediante toma de muestra autónoma<sup>22</sup>

#### Detección simultánea de diferentes patógenos respiratorios mediante multiplex-PCR.

La principal ventaja de estas técnicas es que permiten la detección de varios genes de varios patógenos respiratorios en una sola PCR en las infecciones respiratorias agudas (IRA), que en el caso de ser graves (IRAG), la instauración de un tratamiento antimicrobiano dirigido (si lo hay) es de suma importancia de cara al pronóstico. Aunque son técnicas relativamente rápidas, su principal limitación es la imposibilidad de procesar un gran número de muestras a la vez. Algunos estudios revelan porcentajes de concordancia de casi el 100% respecto a la técnica de referencia<sup>23</sup>.

#### **Técnicas de diagnóstico rápido**

##### Detección de antígenos en muestras de exudado nasofaríngeo

La mayoría se basan en la técnica de inmunocromatografía de difusión (*lateral-flow*) marcada con oro coloidal, y se presentan en pequeños kits que contienen todo el material necesario, incluyendo las torundas, para hacer las determinaciones individualmente. Son técnicas cuyo principal potencial es el de proporcionar un diagnóstico rápido (15-20 min), en el lugar de atención sanitaria y mediante un procedimiento sencillo y bajo coste. Esto permitiría iniciar las acciones de control de forma inmediata. En general han mostrado una baja sensibilidad hasta la fecha (por debajo del 50-60%), lo que los ha hecho poco fiables en cualquier estrategia diagnóstica<sup>24</sup>.

Recientemente se han desarrollado nuevos kits de detección de antígeno que presentan unos buenos resultados de sensibilidad (>90%) especificidad (>95%) respecto a la RT-PCR en estudios en pacientes sintomáticos con menos de 7 días de evolución. Se trata de técnicas para realizar en el punto de atención sanitaria tras la toma de la muestra, que se realizan con exudado nasofaríngeo, y que muestran su mayor eficacia en los primeros siete días tras el inicio de síntomas. Los datos de los estudios sugieren que tiene una alta sensibilidad en pacientes sintomáticos y que en asintomáticos la sensibilidad también podría ser alta, según los datos preliminares del estudio de validación. El Centro Nacional de Microbiología del Instituto de Salud Carlos III ha realizado estudios de validación de una de estas técnicas recientemente comercializada aprobada por la FDA y con marcado CE dando unos resultados de sensibilidad de 98,2% y especificidad mayor de 99% en pacientes sintomáticos con 5 o menos días de evolución, y una sensibilidad de 93,1% en pacientes con 7 días o menos de evolución.

<sup>21</sup> Vogels et al. MedRxiv 2020; doi: <https://doi.org/10.1101/2020.08.03.20167791>.

<sup>22</sup> Willye AL et al. The New England Journal of Medicine (2020) PMID: [32857487](https://pubmed.ncbi.nlm.nih.gov/32857487/).

<sup>23</sup> Creager et al. J Clin Virol (2020); PMID: 32650276

<sup>24</sup> Blairon et al. J Clin Virol (2020), PMID:32504944; Scohy et al. J Clin Virol (2020), PMID: 32485618; Lambert-Niclot et al. J Clin Microbiol (2020), PMID:32404480



Esta prueba u otras similares que se comercialicen pueden constituir una buena herramienta en la estrategia diagnóstica de COVID-19.

Tienen la limitación del descenso de la sensibilidad si se retrasa la realización de la prueba desde la toma de muestra (se ha de realizar en un máximo de 2 horas tras la toma de la muestra). Por ello, su uso masivo requeriría una reorganización de los centros donde se plantea su realización (centros sociosanitarios, centros de atención primaria, centros e instituciones cerradas, servicios de urgencias hospitalarias o incluso centros educativos). Además, implicaría la toma de otra muestra nasofaríngea adicional con torunda y medio preservante de virus en caso de que se quisiera también realizar una RT-PCR.

Tabla resumen de las diferentes técnicas de diagnóstico de SARS-CoV-2.

	Sensibilidad	Especificidad	Hisopo	Toma de muestra por personal especializado	POC <sup>†</sup>	Pooling**	Tiempo de respuesta	Comentarios
RT-PCR (exudado nasofaríngeo)	Máxima (Gold standard)	<ul style="list-style-type: none"> <li>• <b>Infección:</b> Máxima (Gold Standard)</li> <li>• <b>Contagiosidad:</b> No permite discriminar con precisión</li> </ul>	Sí	Sí	No	Posible	2-6h*	<ul style="list-style-type: none"> <li>• La <b>sensibilidad</b> de la RT-PCR en exudado nasofaríngeo se estima que oscila entre el 80-90% y depende de diferentes factores, entre ellos la calidad de la toma de la muestra.</li> <li>• La <b>especificidad</b> de la RT-PCR es muy elevada, por encima del 99.5%.</li> </ul>
RT-PCR (saliva)	5%-100%	Similar al gold standard	No	No	No	Posible	2-6h*	<ul style="list-style-type: none"> <li>• <b>Técnica ideal de recogida:</b> saliva escupida.</li> <li>• La sensibilidad depende de la carga viral. En un estudio de validación con muestras de aproximadamente 2000 pacientes, la sensibilidad fue del 5% en pacientes con carga viral baja (&lt; 20.000 copias/mL) y del 97% en individuos con cargas virales intermedias o altas. (<a href="#">Agencia Federal Belga del Medicamento y Productos Sanitarios</a>)</li> <li>• El tratamiento térmico de la muestra y el uso de proteínasa K parece aumentar la sensibilidad de la técnica hasta hacerla comparable a la de la RT-PCR en exudado nasofaríngeo en pacientes sintomáticos (Willie AL et al. <a href="#">NEJM</a>. 2020)</li> <li>• Las discrepancias observadas en sensibilidad dificultan su posicionamiento en ausencia de más evidencia.</li> </ul>
RT-PCR (muestras respiratorias. Detección de varios genes respiratorios-Multiplex)	Similar al gold standard		Sí	Sí	No	Posible	2-6h*	<ul style="list-style-type: none"> <li>• No disponibles actualmente en el mercado.</li> <li>• Se prevé disponibilidad limitada.</li> <li>• No útiles para entornos en los que exista una alta demanda de diagnóstico de SARS-CoV-2</li> <li>• Encarece significativamente el coste</li> </ul>
Test antigénicos rápidos de última generación (exudado nasofaríngeo)	<ul style="list-style-type: none"> <li>• <b>Sintomáticos:</b> ≈98% (si ≤ 5 días de duración de síntomas)</li> <li>• <b>Asintomáticos:</b> No conocida</li> </ul>	<b>Especificidad:</b> ≥99%	Sí	Sí	Sí	No	15 min	<ul style="list-style-type: none"> <li>• La sensibilidad y especificidad indicada corresponde a la validación realizada por el Centro Nacional de Microbiología de la prueba.</li> <li>• Existen otras pruebas de detección de antígeno de nueva generación que todavía no han sido validadas externamente.</li> <li>• Se desconoce cuál va a ser la disponibilidad de estas pruebas en los próximos meses.</li> <li>• Requiere un hisopado independiente al necesario para RT-PCR.</li> <li>• Se desconoce su rendimiento cuando de utiliza la saliva como muestra.</li> </ul>

Fuente: Adaptado de SEIMC. † POC (Point of care): posibilidad de realización en el lugar de la toma. \*En las pruebas que no son POC (deben realizarse en laboratorios localizados a distancia del lugar de la toma de la muestra) hay que añadir el tiempo necesario para el envío y el procesamiento preanalítico de las muestras. \*\*Realizar estudios de valoración *in house*, si se utilizan.

#### Anexo 4. Ejemplo de hoja de información para el contacto en seguimiento y cuarentena

Debido a su exposición a un caso de infección por el nuevo coronavirus (SARS-CoV-2) durante el posible periodo de transmisibilidad comienza 48 horas antes de la aparición de síntomas se le ha clasificado como contacto de riesgo. Se le va a realizar un seguimiento activo a lo largo de un periodo de 10 días.

Durante este periodo deberá estar pendiente de cualquier síntoma de enfermedad (en particular fiebre, tos o dificultad respiratoria) para poder actuar de la forma más temprana posible, especialmente para evitar la transmisión a otras personas. Además, debe permanecer en su domicilio en cuarentena durante 10 días<sup>25</sup>. El objetivo es evitar que, si hubiera adquirido la infección, la pueda transmitir a su vez a otras personas teniendo en cuenta además que esta transmisibilidad comienza 48 horas antes de la aparición de síntomas, si se desarrollan.

Debe realizar un control de temperatura dos veces al día, entre los siguientes horarios:

- De 08:00 a 10:00 horas
- De 20:00 a 22:00 horas.

El responsable de su seguimiento contactará con usted para conocer las mediciones de temperatura y si ha presentado algún síntoma sospechoso, siguiendo los protocolos establecidos en su comunidad autónoma. Además, deberá seguir las siguientes recomendaciones:

- Permanezca en su domicilio hasta transcurridos 10 días tras la última exposición de riesgo, es decir, el día que tuvo contacto con el caso por última vez
- Permanezca la mayor parte del tiempo en una habitación individual y preferiblemente con la puerta cerrada (y trate de realizar actividades que le entretengan como leer, dibujar, escuchar la radio, escuchar música, ver televisión, navegar por internet, etc).
- A ser posible use su propio baño, es decir, no lo comparta con ninguno de sus convivientes.
- Lávese las manos con frecuencia con agua y jabón, especialmente después de toser o estornudar o manipular pañuelos que haya usado para cubrirse. También puede utilizar soluciones hidro-alcohólicas.
- Restrinja al mínimo imprescindible las salidas de la habitación o de la casa y, cuando sea necesario salir, lleve siempre una mascarilla quirúrgica.
- Limite en la medida de lo posible el contacto con convivientes.

Tras la finalización de este periodo de cuarentena deberá observar las medidas de prevención y control de la infección recomendadas, especialmente en los días sucesivos al levantamiento de la cuarentena y hasta el día 10 tras la última exposición del contacto.

**En caso de tener fiebre (tener en cuenta si se está tomando antitérmicos para poder valorar la fiebre) o desarrollar cualquier síntoma como tos o dificultad respiratoria, deberá contactar de manera inmediata con:**

- ..... (referente de la comunidad autónoma) en el número de teléfono.....

Si esta persona no se encontrara disponible, llame al **112/061 e informe de sus síntomas y de que está en seguimiento como contacto por posible exposición al nuevo coronavirus (SARS-CoV-2).**

<sup>25</sup> Según la estrategia particular de cada CC.AA. Táchese lo que no proceda.

## Anexo 5. Declaración responsable para personas que se desplazan para completar la cuarentena en sus lugares de residencia habitual

Yo, \_\_\_\_\_, con DNI \_\_\_\_\_

Mail \_\_\_\_\_, Teléfono \_\_\_\_\_

MANIFIESTO mi decisión tomada libremente y bajo mi responsabilidad de trasladarme a mi residencia habitual, con el objeto de cumplir la cuarentena que me ha sido prescrita por razones de Salud Pública.

DECLARO que dicha residencia se encuentra ubicada en:

CALLE \_\_\_\_\_ MUNICIPIO \_\_\_\_\_

C.P. \_\_\_\_\_ PROVINCIA \_\_\_\_\_ COMUNIDAD \_\_\_\_\_

ME COMPROMETO a realizar dicho traslado en transporte privado tomando las medidas de precaución y distanciamiento estipuladas, realizando el trayecto más corto posible y evitando cualquier parada en ruta que no sea estrictamente necesaria.

El medio de transporte utilizado será (especificar vehículo, matrícula y conductor) :

\_\_\_\_\_

ME COMPROMETO a informar de cualquier modificación relevante, acontecimiento adverso o incidente que pudiese producirse durante el trayecto.

AUTORIZO el uso de los datos personales facilitados a las Consejerías de Sanidad de las Comunidades Autónomas implicadas, con fines estrictamente clínicos y de salud pública.

En \_\_\_\_\_ a \_\_\_\_\_ de \_\_\_\_\_ de 2020.

Fdo.: \_\_\_\_\_

## Anexo 6. Entrevista para los contactos detectados por RADAR-COVID

- 1- **¿Tiene síntomas compatibles con enfermedad por COVID-19? (Fiebre, tos, sensación de falta de aire...)**
  - SI → Iniciar investigación habitual de caso sospechosos. FIN DE LA ENTREVISTA
  - NO → Pasar a la pregunta 2
  
- 2- **¿Cuándo indica la aplicación que ocurrió el último contacto con un caso confirmado?**
  - Si fue hace  $\geq$  de 10 días → No hay que tomar medidas. FIN DE LA ENTREVISTA
  - Si fue hace  $<$  de 10 días → Pasar a la pregunta 3
  
- 3- **¿Conoce a alguna persona que haya resultado PCR positiva para COVID-19 y que haya estado con usted ese día?**
  - SI → Iniciar investigación habitual de contacto estrecho. FIN DE LA ENTREVISTA
  - NO → Pasar a la pregunta 4
  
- 4- **¿Trabaja usted como personal sanitario o sociosanitario en un centro con casos confirmados de COVID-19?**
  - SI → Pasar a pregunta 5
  - NO → Pasar a pregunta 6
  
- 5- **¿El día que la aplicación informa de que tuvo el último contacto con un caso confirmado, tuvo la aplicación Radar COVID activada con el Bluetooth encendido y utilizó debidamente los equipos de protección individual?**
  - SI → Se asume que la aplicación detectó la exposición de riesgo en el lugar de trabajo. Recuerde desactivar siempre la aplicación Radar COVID y/o el Bluetooth en el centro laboral. FIN DE LA ENTREVISTA
  - NO → Pasar a pregunta 6
  
- 6- **¿El día que la aplicación le indica como fecha de último contacto con un caso, tuvo algún contacto a menos de 2 metros durante más de 15 minutos con personas fuera de sus convivientes habituales?**

Ejemplo: viajó en transporte colectivo, estuvo en un lugar público, fue a trabajar, estuvo con familiares/amigos, estuvo en un local tipo bar, restaurante, peluquería...

  - SI → Pasar a la pregunta 7
  - NO → Si el usuario está convencido de no haber tenido la posibilidad de haber estado expuesto a un caso confirmado de COVID-19 se descarta la clasificación del contacto como de riesgo. NO SON NECESARIAS MEDIDAS DE CONTROL NI REALIZACIÓN DE PCR, FIN DE LA ENTREVISTA.
  - No lo recuerdo → se considerará este contacto como de riesgo. ESTABLECIMIENTO DE MEDIDAS DE CONTROL, FIN DE LA ENTREVISTA
  
- 7- **¿El día del contacto utilizó siempre mascarilla cuando estuvo en presencia de otras personas no convivientes que pudieran suponer un contacto de riesgo?**
  - SI → Si el contacto afirma haber utilizado mascarilla el día en el que la aplicación indica que ocurrió el contacto no será necesario tomar medidas adicionales. NO NECESARIAS MEDIDAS DE CONTROL NI REALIZACIÓN DE PCR, FIN DE LA ENTREVISTA.
  - NO → Si el paciente no utilizó mascarilla el día del contacto se considerará este contacto como de riesgo. ESTABLECIMIENTO DE MEDIDAS DE CONTROL, FIN DE LA ENTREVISTA
  - No lo recuerdo → si el paciente no recuerda si utilizó o no mascarilla el día del contacto se considerará este contacto como de riesgo. ESTABLECIMIENTO DE MEDIDAS DE CONTROL, FIN DE LA ENTREVISTA