

Lecturas comprensivas



Hace muchos años existió un fantasma llamado Eusebio. Eusebio tocaba el saxofón y todos los esqueletos bailaban al son de su música.

Contesta:

1. ¿Cómo se llamaba el fantasma?

2. ¿Que hacían los esqueletos?

Escribe verdadero (V) o falso (F)

Eusebio tocaba la trompeta .

Eusebio era un saxofonista.

Los esqueletos bailaban al son de la música.

Nombre _____

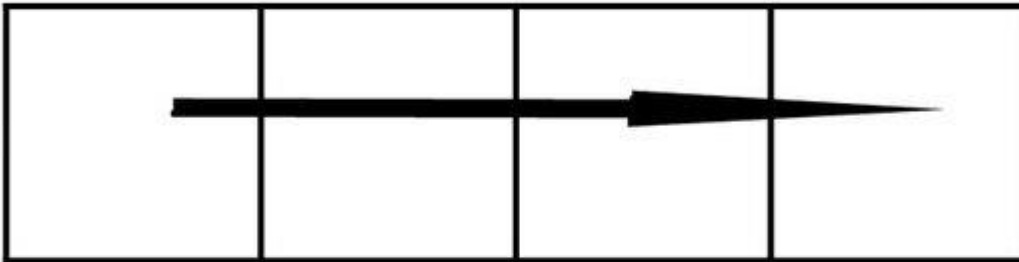
EL DESAYUNO DE HUGO.

Lee la historia, recorta, ordena y pega las imágenes en su posición correcta.


Hugo empieza este año el cole, ya es un niño mayor, por las mañanas se levanta y prepara su desayuno.

Primero coloca todo lo necesario encima de la mesa, pone las tostadas en la tostadora, después unta la mermelada y la mantequilla de fresa y por ultimo se come las tostadas que tanto le gustan. Hugo es muy independiente

Imágenes
Educativas.com



<http://www.imageneseducativas.com/>




Nombre: _____

Escribe v (Verdadero) o f (falso)

- Hay dos niñas
- Están en la playa
- Están en el parque
- Hay un perro
- Hay un niño y una niña
- Juegan con las palas
- Hacen un castillo en la arena
- Juegan con la pelota
- Llevan el bañador
- Llevan ropa de invierno
- Están dentro del agua
- Están en la arena
- Están sentados
- Están de pie
- Están contentos
- A la playa vamos en verano



Encierra las imágenes que contengan la letra "l"



Ahora escribe los nombres de los dibujos que tengan la letra

Escribe 3 palabras que empiecen por estos sonidos

➤ Palabras que empiecen por **ma**


➤ Palabras que empiecen por **ta**

➤ Palabras que empiecen por **so**



Une con flechas

DOS	12
DIECINUEVE	2
CINCO	7
DOCE	15
SIETE	13
QUINCE	19
TRECE	10
TRES	18
DIEZ	5
VEINTE	11
DIECIOCHO	6
CUATRO	16
ONCE	3
CATORCE	17
DIECISÉIS	20
SEIS	14
DIECISIETE	4


ESCRIBE CUANTOS HAY



HAY PERROS



HAY SERPIENTES




HAY LOROS

SUMAS CON ANIMALES

Resuelve las siguientes sumas.




$$\begin{array}{r} 4 \\ + 2 \\ \hline \square \end{array}$$



$$\begin{array}{r} 3 \\ + 4 \\ \hline \square \end{array}$$




$$\begin{array}{r} 5 \\ + 4 \\ \hline \square \end{array}$$



$$\begin{array}{r} 4 \\ + 5 \\ \hline \square \end{array}$$



$$\begin{array}{r} 4 \\ + 3 \\ \hline \square \end{array}$$



$$\begin{array}{r} 3 \\ + 3 \\ \hline \square \end{array}$$

Nombre: Fecha: Curso:

Ejercicios de atención



Colorea estos números de los siguientes colores:



1



7



2



5

1	9	3	4	1
2	6	6	7	2
3	5	2	1	7
5	4	1	2	4
8	7	6	9	8

edufichas.com


Nombre: Fecha: Curso:

Ejercicios de atención



Rastreo visual.

Rodea con un círculo: 

Colorea de azul: 





ayuda a "el rayo" McQueen
a llegar junto a Sally

