

MATERIAL ADAPTADO SOCIAIS 4ª PRIMARIA

1. Que é unha paisaxe de interior? Marca a frase correcta.



As paisaxes que non teñen mar chámanse paisaxes de interior.

As paisaxes de interior encóntranse moi preto do mar.

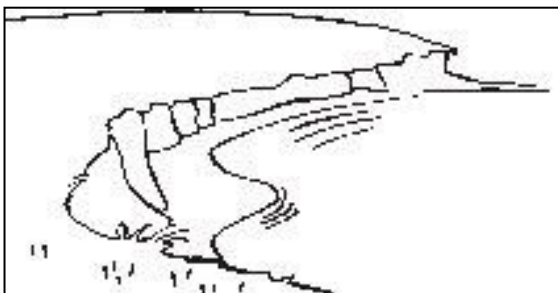
2. Relaciona mediante frechas cada imaxe co tipo de paisaxe que é.

chaira

montaña



3. Rodea cun círculo a paisaxe de costa.



4. Escribe V se é verdadeiro e F se é falso.

As paisaxes próximas ao mar chámanse de costa.

A auga dos mares e océanos é doce.



As persoas poden beber auga de mar.

As persoas deben beber a auga da billa e a embotellada.


5. Colorea os debuxos segundo o código.

verde: paisaxe natural

azul: paisaxe artificial




6. Que elementos fan que esta paisaxe sexa artificial? Marca.



- | | | |
|----------------------------------|----------------------------------|--------------------------|
| <input type="checkbox"/> casa | <input type="checkbox"/> árbore | <input type="checkbox"/> |
| <input type="checkbox"/> río | <input type="checkbox"/> ponte | <input type="checkbox"/> |
| <input type="checkbox"/> estrada | <input type="checkbox"/> montaña | <input type="checkbox"/> |

7. Rodea cun círculo verde as persoas que protexen a paisaxe e risca cunha cruz vermella as que non.



8. Completa as palavras.



O fum ___ das chemeineas ensuci___ o aire e deteriórao.

Tirar l___ o ao chan ensucia o

c___mp___ e deteriórao.